



Sanering av
kackerlackor



KACKERLACKAN ÄR EN ALLÄTARE

Det finns flera tusen olika arter av kackerlackan. Den vanligaste arten i Sverige är den tyska kackerlackan. Den är ljusbrun och mellan tio och femton millimeter lång. Den kännetecknas av ett ljus streck mitt på huvudet.

Kackerlackan äter i princip allt den kommer över. Även läder, papper och tvål kan tjäna som föda. Den är mest aktiv på natten och den kan flyga, men gör det sällan.

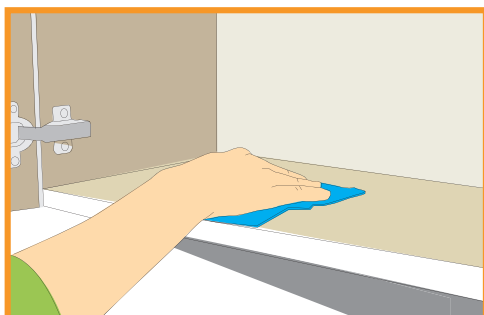


SÅ FÖREBYGGER DU

Med rent och städad hemma kommer du långt, eftersom du tar bort föda för kackerlackorna. Ställ undan disk och håll rent. Förvara mat i väl förslutna kärl. Töm soporna ofta och undvik att låta husdjurens mat stå framme länge. Se upp för fuktiga utrymmen i ditt hus, där trivs kackerlackorna.

INFÖR SANERINGEN

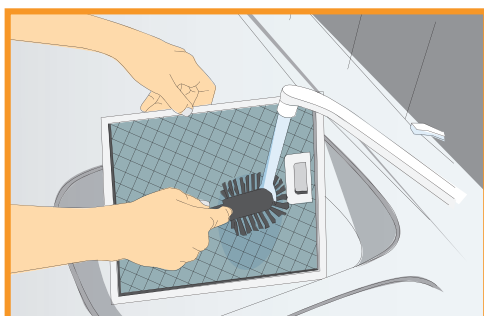
Kackerlackor är svåra att bli av med. För att lyckas med bekämpningen krävs att du som boende förbereder din bostad noga.



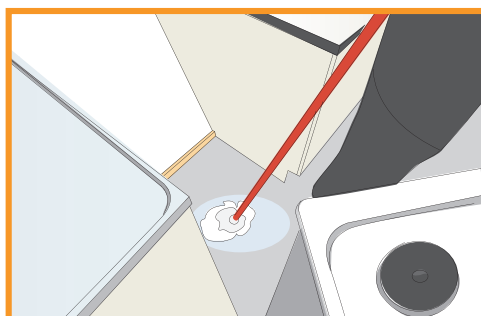
- Töm alla köksskåp och torka ur dem ordentligt.




- Torka av bänkskivor, hyllor och inuti skåp.



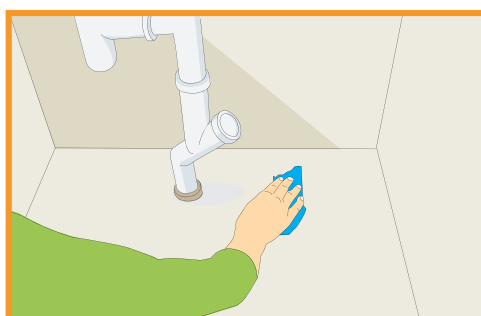
- Städa ordentligt överallt, även fläktfiltret.



- Dra ut spisen och rengör bakom den. Låt den stå utdragen tills saneringen är utförd.



- Var noga med att tömma soporna.



- Städa och torka rent i skåpet under diskbänken.

SÅ GÅR SANERINGEN TILL

Då vi konstaterat att det finns kackerlackor i fastigheten placerar vi ut så kallade kontrollstationer, en hopvikbar pappersfälla med en klisterremsa i mitten. På remsan sitter ett giftfritt feromon som lockar till sig kackerlackorna.

Efter en vecka kontrollerar vi pappersfällorna och finns det kackerlackor i dem påbörjas saneringen. Innan saneringen genomför vi alltid en riskbedömning som ligger till grund för valet av bekämpningsmetod och bekämpningsmedel.

Vi sanerar med ett långtidsverkande bekämpningsmedel och själva saneringen tar bara några minuter. Ett alternativ till kemisk bekämpning är att applicera ett miljövänligt och giftfritt pulver längs springor och lister. Pulvret verkar uttorkande på kackerlackans hud och den avlider efter ett tag.

Ingen får vistas i sanerade utrymmen på fyra timmar, men det går bra att vara i intilliggande rum. Husdjur, gravida, allergiker samt barn under tre år bör inte gå in i sanerade utrymmen inom 24 timmar efter sanering.

Det kan ta flera veckor innan alla kackerlackor är borta och vid kraftiga angrepp kan saneringen behöva upprepas.




EFTER SANERINGEN


- Var noga med städningen.
- Dammsug noga och ofta.
- Vättorka **inte** golv och lister på fyra veckor, för då kan bekämpningsmedlet försvinna.
- Lämna ingen disk framme, utan diska ofta.
- Lämna inte matrester framme.
- Töm soporna regelbundet.



- Lämna inte porslin med matrester i diskhon utan diska ofta.



- Undvik att ge kackerlackan tillgång till mat. Lämna därför aldrig matrester och bröd framme.



- Förvara mat och torrvaror i väl förslutna kärl.

Vi använder endast bekämpningsmedel som är granskade och godkända av svenska myndigheter. Våra tekniker är utbildade och licensierade av Socialstyrelsen.



SNABBFAKTA OM KACKERLACKOR

Hur kommer kackerlackan hem till mig?

Att transportera mat är alltid en risk, oavsett om det sker från din utlandsresa eller från mataffären runt hörnet. Kackerlackor trivs i torrvaror som kryddor, mjöl och ris.

Kackerlackan förökar sig snabbt och ju tidigare de upptäcks desto mindre blir risken för spridning vidare i fastigheten.

Hur vet jag om jag har kackerlackor hemma?

Kackerlackor kan vara svåra att upptäcka eftersom de är ljusskygga och mest aktiva på natten. Ofta upptäcks de genom en unken lukt eller att man hittar döda kackerlackor eller spillning efter dem. Kackerlackorna söker sig gärna till någon värmekälla för att föröka sig, till exempel under kyl och frys eller bakom spisen. Om du misstänker att du har kackerlackor hemma så hittar du dem säkrast på dessa platser.

Sprider kackerlackan smitta?

Kackerlackan kan sprida virus och bakterier som kan ge upphov till salmonella, gulsot och gula stafylokocker, även kallad sjukhussjuka. Det illaluktande sekret som kackerlackan avger kan i vissa fall ge allergiska reaktioner.

Hur blir jag av med dem?

Det kan vara svårt att bli av med kackerlackor när du väl fått in dem, men det går. Vi kan erbjuda olika metoder för bekämpning. Tillsammans kommer vi fram till vad som är mest lämpligt i ditt fall. Kontakta oss om du misstänker att du har drabbats eller om du har frågor om andra skadedjur.

